

Муниципальное общеобразовательное бюджетное учреждение
гимназия № 6 города Сочи имени Зорина Федора Михайловича

Социальный проект «Интерактивное образовательное пространство»

Авторы:
Эдильханова Малика
Усинцева Кира
Руководитель:
Захарьевский Владимир Алексеевич,
учитель истории и обществознания

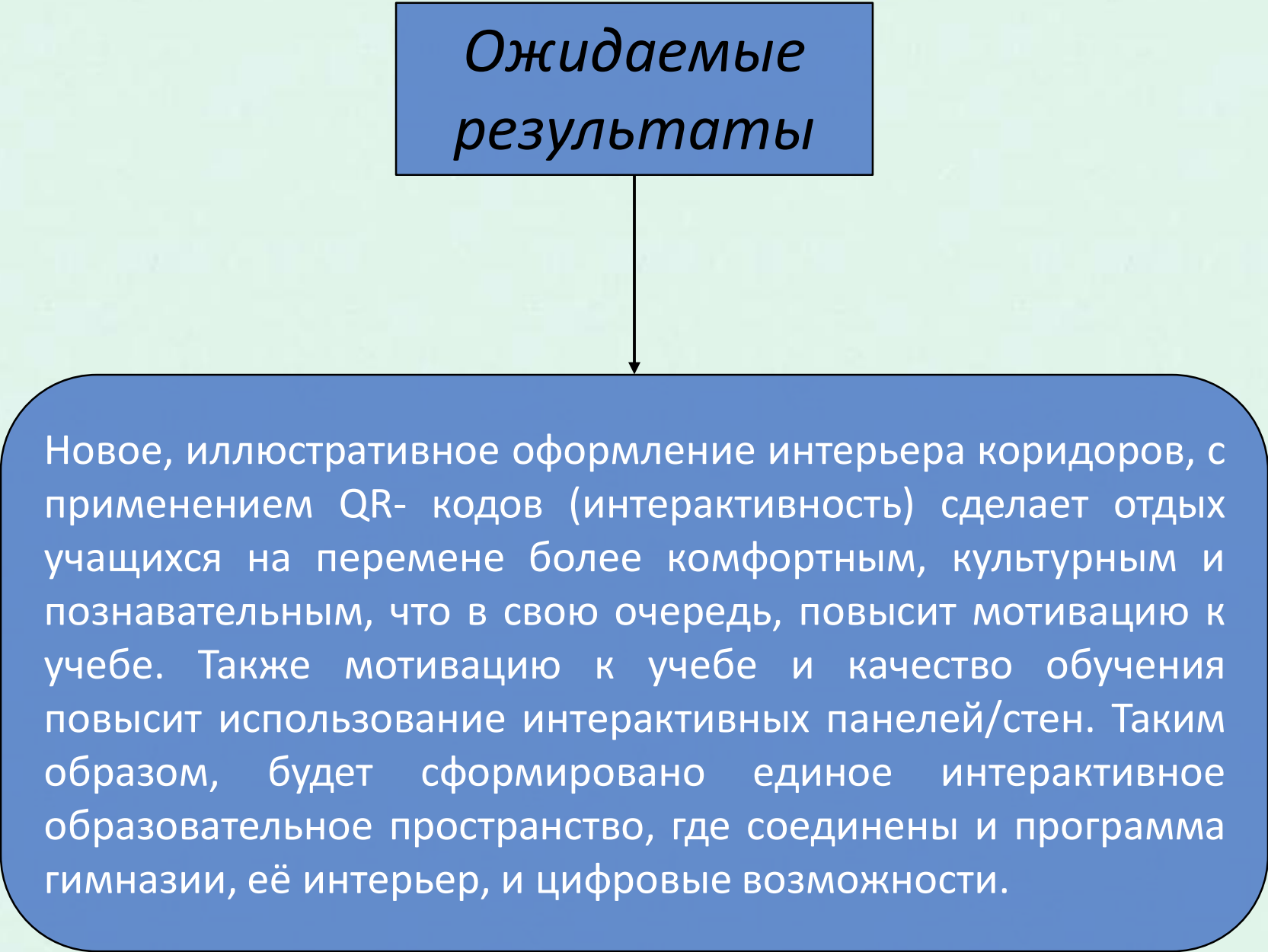
ЦЕЛЬ

Создание интерактивного образовательного пространства с использованием имеющихся интерактивных стен/панелей и реорганизации школьного интерьера в новом стиле на основе дизайн-проекта интерьера школьных коридоров.

ЗАДАЧИ

1. Проанализировать информацию по исследуемой теме;
2. Разработать элементы декора интерьера школы на основании цветовой гаммы этажей школы и названий предметных кабинетов;
3. Выбрать программное обеспечение для интерактивного обучения;
4. Сделать необходимые экономические расчеты;
5. Решить проблемы, связанные с организацией пространства, в пользу удобства и комфорта;
6. Реконструировать облик школьного интерьера при минимальных затратах.

Ожидаемые результаты



Новое, иллюстративное оформление интерьера коридоров, с применением QR- кодов (интерактивность) сделает отдых учащихся на перемене более комфортным, культурным и познавательным, что в свою очередь, повысит мотивацию к учебе. Также мотивацию к учебе и качество обучения повысит использование интерактивных панелей/стен. Таким образом, будет сформировано единое интерактивное образовательное пространство, где соединены и программа гимназии, её интерьер, и цифровые возможности.

*Предварительные
итоги*

```
graph TD; A[Предварительные итоги] --> B[Привлекли внимание учителей и учащихся к проблеме оформления интерьера школы и использования интерактивных панелей.]; A --> C[Рассчитали наиболее экономичную смету]; A --> D[Выявили наиболее интересные формы и методы работы по созданию единого интерактивного образовательного пространства]; A --> E[Разработали перспективный план работы]; A --> F[Составили и провели социальный мониторинг по теме проекта];
```

Привлекли внимание учителей и учащихся к проблеме оформления интерьера школы и использования интерактивных панелей.

Рассчитали наиболее экономичную смету

Выявили наиболее интересные формы и методы работы по созданию единого интерактивного образовательного пространства

Разработали перспективный план работы

Составили и провели социальный мониторинг по теме проекта

*В нашей гимназии применена цветовая градация этажей
(2 этаж -оранжевый, 3 этаж – зеленый, 4 этаж – желтый).*

В связи с этим, в рисунках будет преобладать колер (цвет) того или иного этажа.

Примеры оформления интерьера школьных коридоров


А) оформление кабинета английского языка «Стоунхендж»



*В нашей гимназии применена цветовая градация этажей
(2 этаж -оранжевый, 3 этаж – зеленый, 4 этаж – желтый).
В связи с этим, в рисунках будет преобладать колер (цвет) того или иного этажа.*

Б) оформление кабинета кубановедения «Малая Родина»
вариант 1

На данный момент




Предполагаемый
результат


*В нашей гимназии применена цветовая градация этажей
(2 этаж -оранжевый, 3 этаж – зеленый, 4 этаж – желтый).
В связи с этим, в рисунках будет преобладать колер (цвет) того или иного этажа.*

Б) оформление кабинета кубановедения «Малая Родина»
вариант 2

На данный момент




Предполагаемый
результат



*В нашей гимназии применена цветовая градация этажей
(2 этаж -оранжевый, 3 этаж – зеленый, 4 этаж – желтый).
В связи с этим, в рисунках будет преобладать колер (цвет) того или иного этажа.*

оформление кабинета биологии «Фауна»



*В нашей гимназии применена цветовая градация этажей
(2 этаж -оранжевый, 3 этаж – зеленый, 4 этаж – желтый).
В связи с этим, в рисунках будет преобладать колер (цвет) того или иного этажа.*

оформление лестничного пространства в крыло кабинетов истории



На данный момент

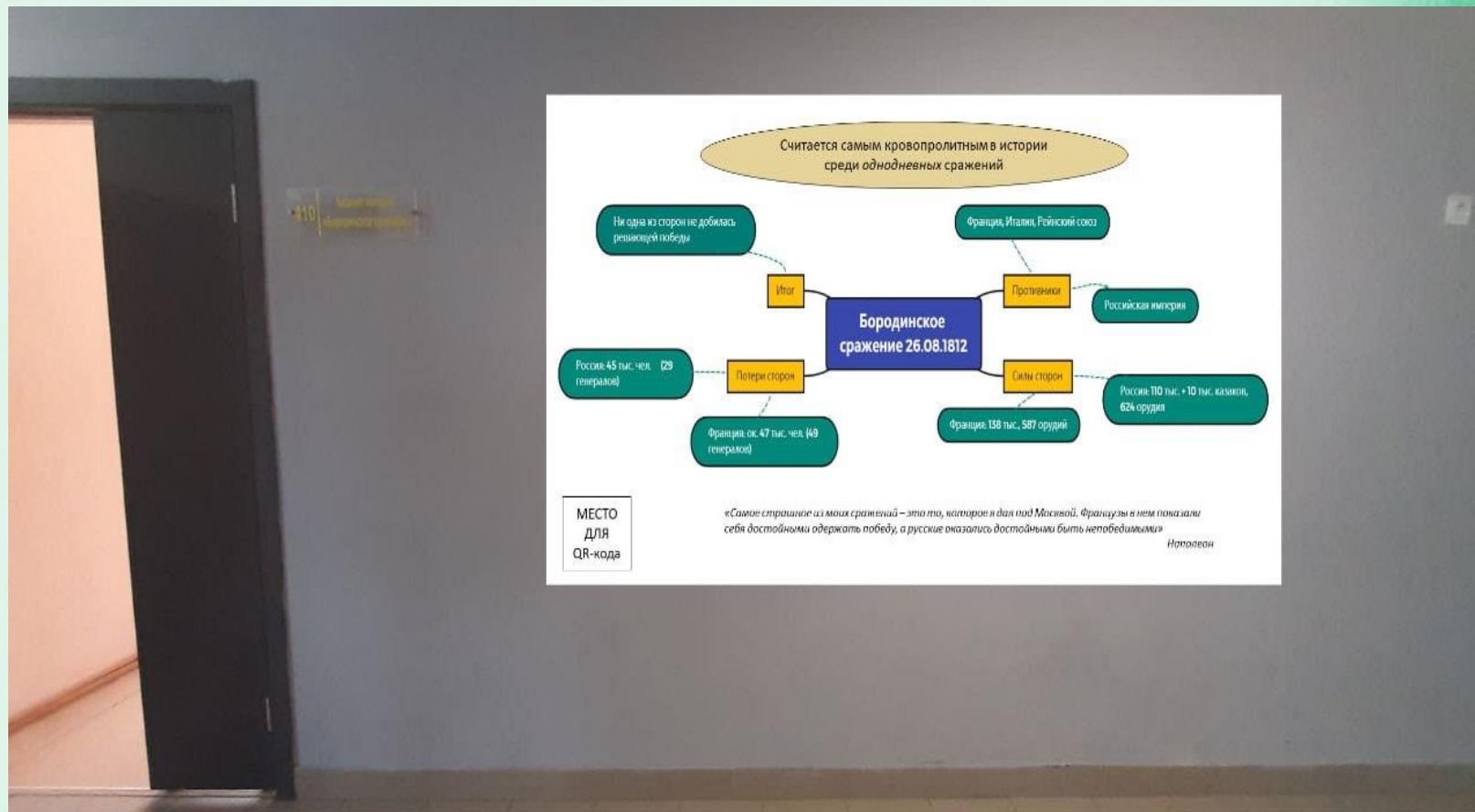


Предполагаемый
результат

В нашей гимназии применена цветовая градация этажей
(2 этаж -оранжевый, 3 этаж – зеленый, 4 этаж – желтый).
В связи с этим, в рисунках будет преобладать колер (цвет) того или иного этажа.

оформление кабинета истории «Бородинское сражение»

Также предполагается оформление интерьера коридоров не только рисунками, но и актуальным для разных кабинетов справочным материалом, который также составят сами учащиеся.
Стенды будут изготавливаться на пластиковой основе с нанесением ламинированной пленки



В нашей гимназии применена цветовая градация этажей
(2 этаж -оранжевый, 3 этаж – зеленый, 4 этаж – желтый).
В связи с этим, в рисунках будет преобладать колер (цвет) того или иного этажа.

оформление пространства у кабинета математики
«Декарт»



*В нашей гимназии применена цветовая градация этажей
(2 этаж -оранжевый, 3 этаж – зеленый, 4 этаж – желтый).
В связи с этим, в рисунках будет преобладать колер (цвет) того или иного этажа.*

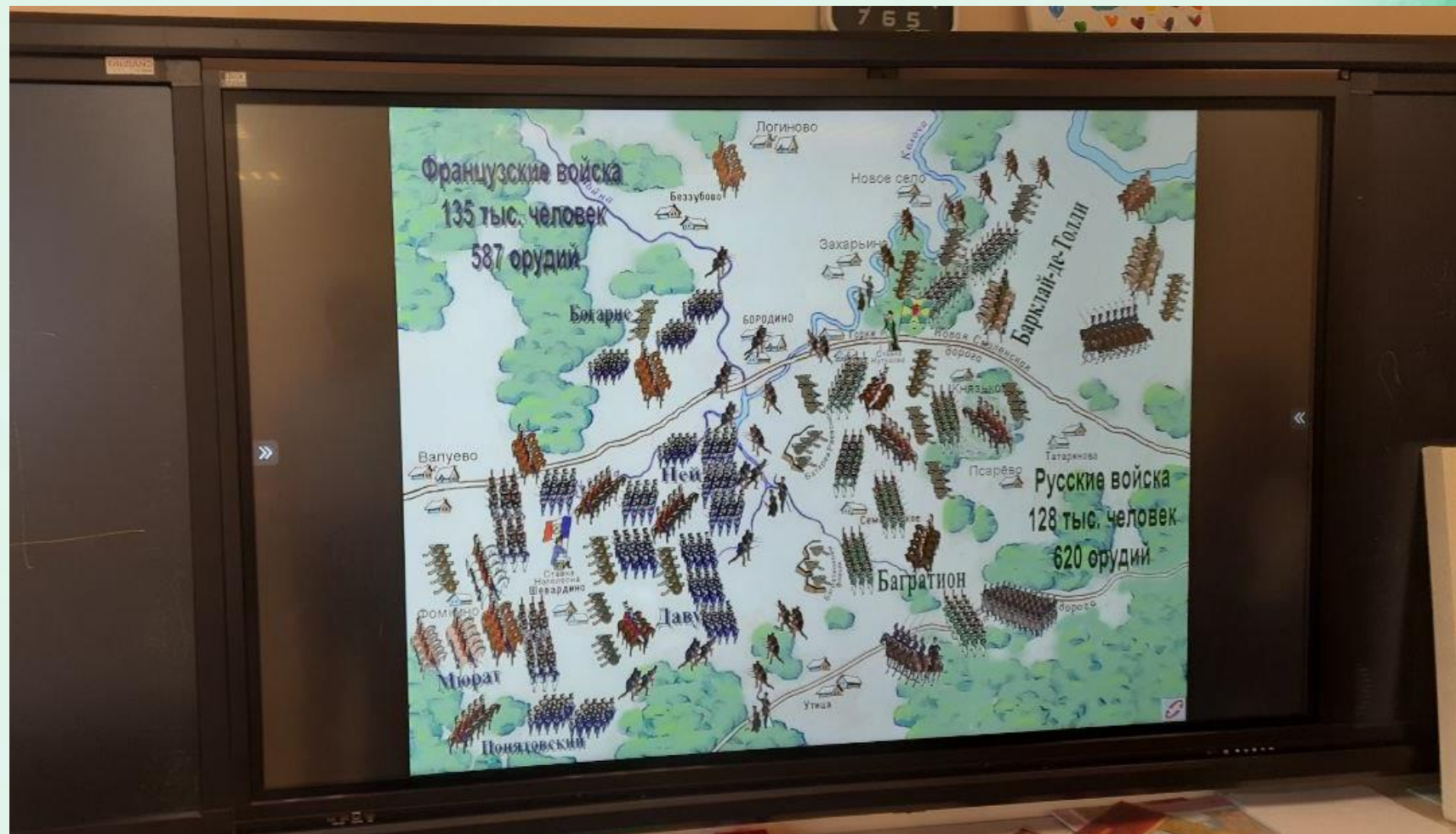
оформление лестничного пролета



*В нашей гимназии применена цветовая градация этажей
(2 этаж -оранжевый, 3 этаж – зеленый, 4 этаж – желтый).
В связи с этим, в рисунках будет преобладать колер (цвет) того или иного этажа.*

Использование интерактивного материала на уроках истории

На карте поэтапно появляются части войск и ученики могут сами расставлять и передвигать войска исходя из исторического материала, тем самым создавая совместное поле деятельности учитель-ученик, что, в свою очередь служит фундаментом для творческого саморазвития личности. Ученики больше чувствуют сопричастность к происходившим действиям.



План мероприятий по реализации проекта

№ п.п.	Мероприятия	Сроки
1	1. Поиск материала. Анализ литературы и источников информации в интернете.	Сентябрь 2023г.
2	1. Проведение социального мониторинга. 2. Анализ результатов мониторинга. 3. Определение темы для оформления интерьера коридоров школы. 4. Поиск, анализ и выбор программного и технического обеспечения для интерактивных панелей 5. Выбор материала для оформления. 6. Разработка сметы проекта.	Октябрь 2023г.
3	1. Работа по оформлению интерьера коридоров школы.	Октябрь-Декабрь 2023г.
4	1. Приобретение и апробация программных средств интерактивного обучения	Январь 2024 г.
5	1. Проведение социологического опроса учащихся и учителей школы по окончании оформления интерьера	Январь 2024г.